



# TIPS PASO A PASO

## Texto superpuesto en fórmulas en Tableau



↓ SIGUIENTE



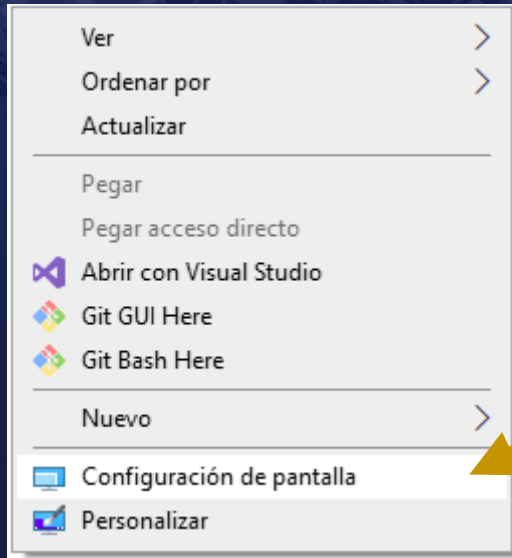
Este problema mayoritariamente se presenta en la plataforma de Windows. Los pasos para solucionar dependen de si tienes una o dos pantallas:



 **SIGUIENTE**



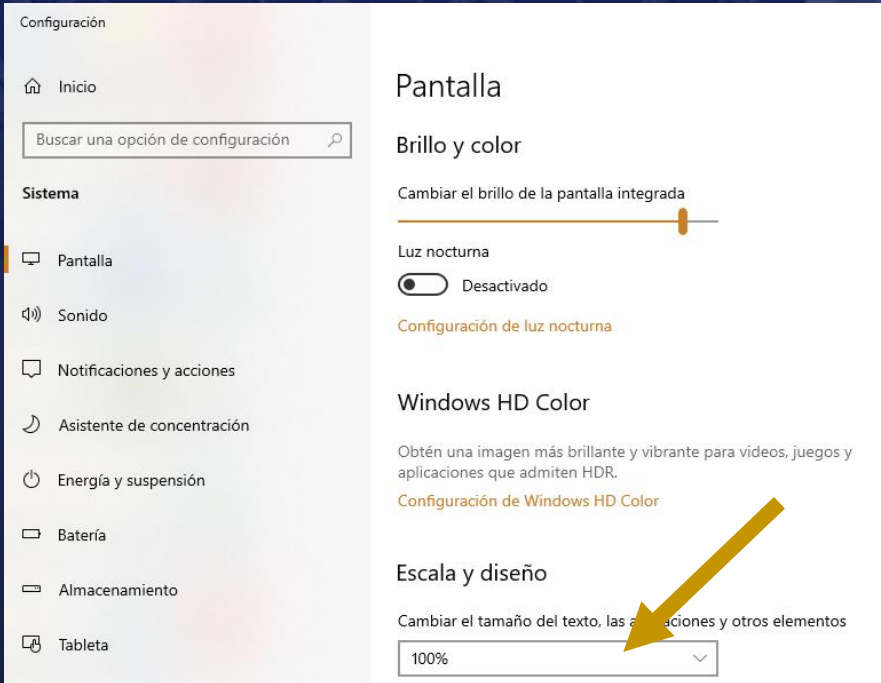
En el caso de una pantalla, en el escritorio de Windows, haces clic derecho y seleccionas Configuración de Pantalla:



**SIGUIENTE**



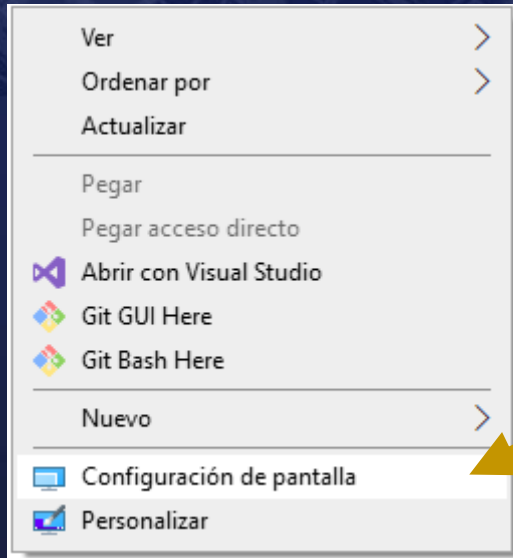
Después en escala y diseño vas a colocar el valor al 100%:



 **SIGUIENTE**



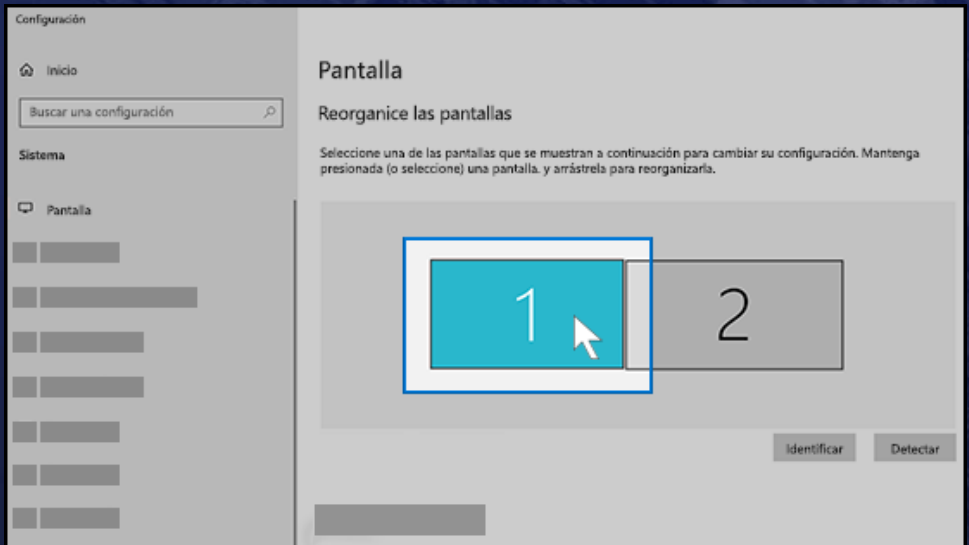
En el caso de dos pantallas, en el escritorio de Windows, haces clic derecho y seleccionas Configuración de Pantalla:



 **SIGUIENTE**



Ambas pantallas deben tener el mismo nivel porcentaje en escala y diseño. Por lo que deberás seleccionar una pantalla primero y luego la otra para asegurarte o ajustar para que ambas tengan el mismo porcentaje:



 **SIGUIENTE**



¿Te parece útil?



Más tips en

<https://www.modux.co/webinars-tableau/>

<https://www.modux.co/articulos-tableau/>