



TIPS PASO A PASO

Copia los valores de Excel y
aplícalos en un Filtro en Tableau



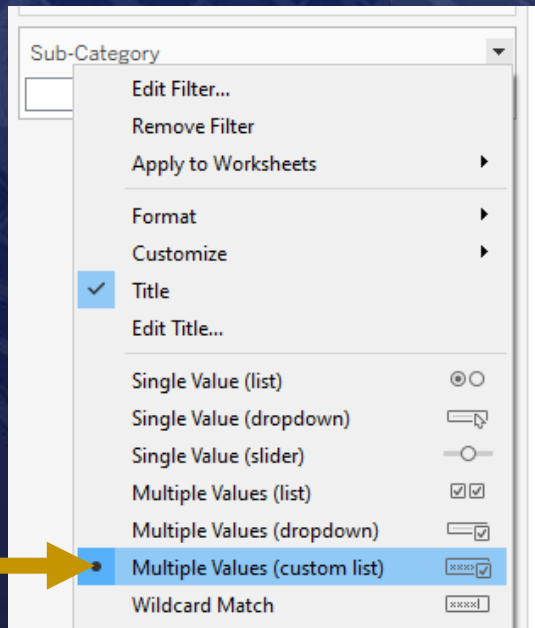
 **SIGUIENTE**



Este tip te permitirá copiar valores de una hoja de Excel y filtrarlos en Tableau.

Así podrás aumentar tu productividad al filtrar dinámicamente valores predeterminados que tengas en Excel, de una forma rápida, sin tener que seleccionar uno a uno los valores.

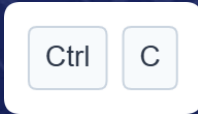
Esto lo podrás lograr si has configurado tu control de filtro con lista de valores personalizados:



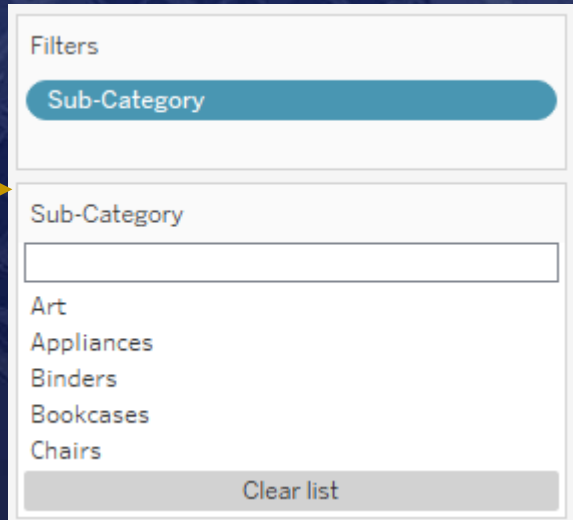
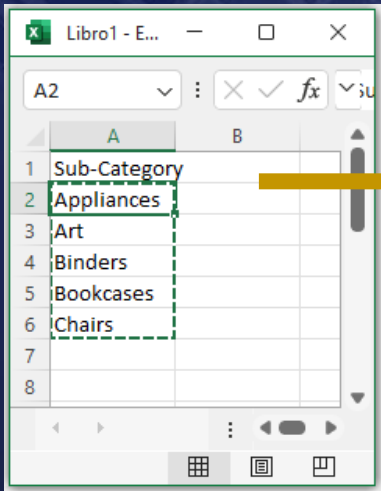
 **SIGUIENTE**



En Excel



En Tableau

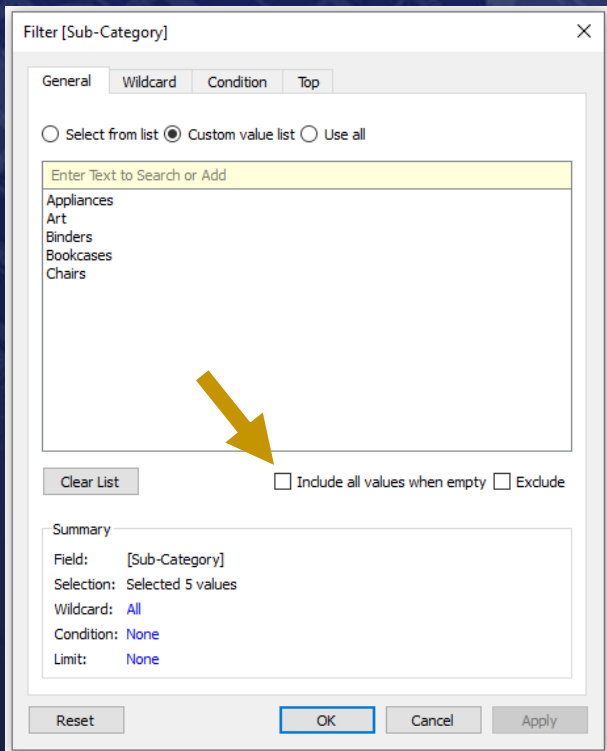
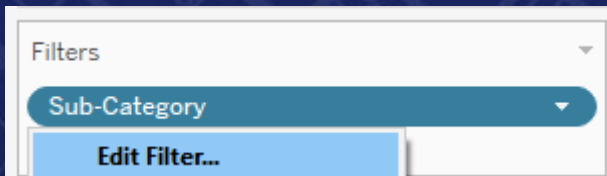


Este tip funciona tanto en Tableau Desktop como en Tableau Server/Cloud.

 **SIGUIENTE**



Finalmente, recuerda que si tu Dashboard u hoja tiene problemas de rendimiento porque debe mostrar muchos valores, podrías editar el filtro y desmarcar la opción de mostrar todos los valores si está vacía la lista.



 **SIGUIENTE**



Más tips en

<https://www.modux.co/webinars-tableau/>

<https://www.modux.co/articulos-tableau/>

Contáctanos:

¡No te quedes con dudas, escríbenos a info@modux.co y descubre lo que Tableau puede hacer por ti!

¿Te parece útil?

